

INTERMOBILITY SA

RÉSEAU RIVIERA

Bilan de la première année
d'exploitation

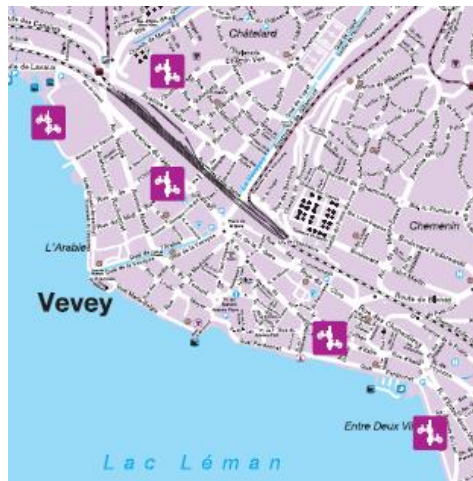
31 août 2015- 1er septembre
2016



velospot

RÉSEAU RIVIERA

- Situation initiale



5 stations

Riviera

Ouverture du réseau	Juillet 2009
Nombre de stations	5 (état au 31 décembre 2014)
Nombre de vélos	55 (69 bornes)
Exploitant	OSEO-Vaud
Partenaires publics	Etat de Vaud, Ville de Vevey et Ville de La Tour-de-Peilz
Partenaires privés	Nestlé Suisse et International, BCV



Comme en 2013, cette année, le réseau Riviera est resté stable. Il continue à être un réseau utilisé principalement par les collaborateurs Nestlé en raison des 3 stations postées devant leur bâtiment permettant ainsi de se déplacer facilement entre chaque site.

Le nombre de prélèvements de vélos a connu une baisse passant de 5'844 en 2013 à **5'581 en 2014**, enregistrant une diminution de 5%.

Du côté de l'utilisation, le nombre d'abonnés a légèrement augmenté en passant de 194 en 2013 à **199 en 2014**, soit une progression de 2%.

Le nombre de DayPass vendus s'est maintenu stable, **468 en 2014** face à 465 en 2013. Ce chiffre reste cependant élevé démontrant une bonne utilisation touristique des vélos sur la Riviera.

ons

INTERMOBILITY SA

RÉSEAU RIVIERA

- Développement du réseau Riviera

5 stations en septembre 2015

9 stations en mars 2016

11 stations en juin 2016

13 stations en août 2016



INTERMOBILITY SA

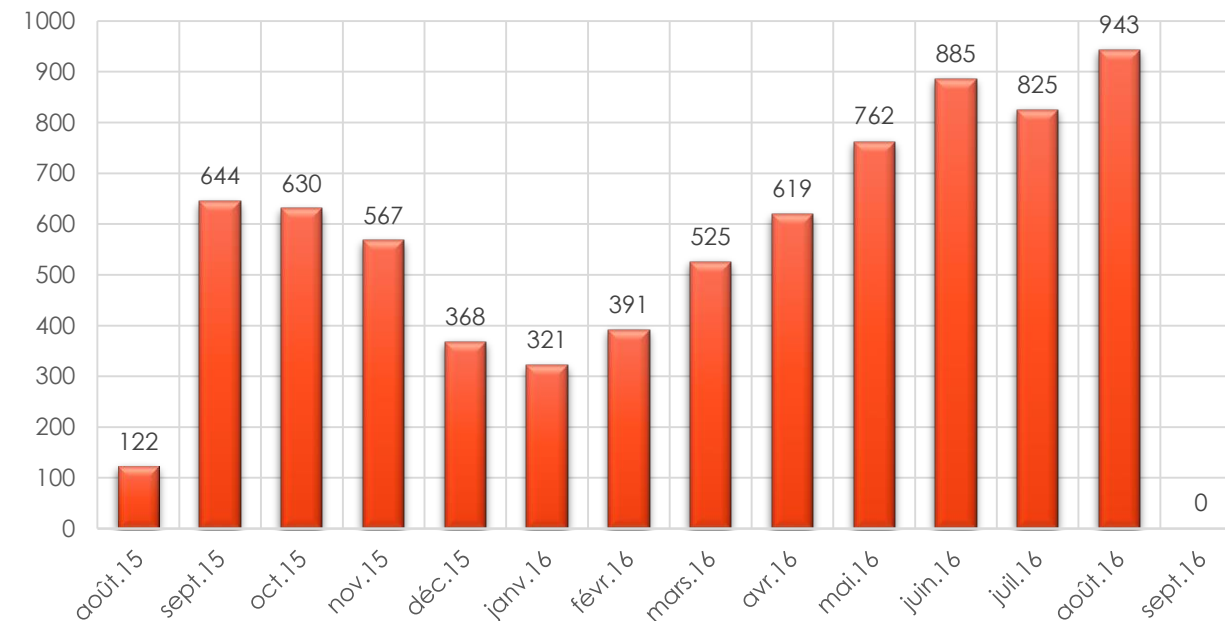
RÉSEAU RIVIERA

- Situation actuelle

7602 locations

**+25 %
utilisateurs**


Réseau Riviera
Utilisation velospot



INTERMOBILITY SA

RÉSEAU RIVIERA

Trajets les plus populaires

 **Trajets les plus populaires**

Depuis le 01/09/2015 Jusqu'au 31/08/2016 Ville Vevey D Arriv Exclure location < 1 minute

[Modifier](#) [Exporte en CSV](#)

N	Ville	D	Arriv	Nombre de locations
1.	Vevey	Nestlé Bergère	Nestlé entre-deux-Villes	752
2.	Vevey	Nestlé entre-deux-Villes	Nestlé Bergère	743
3.	Vevey	Nestlé Bergère	Nestlé Bergère	666
4.	Vevey	Nestlé entre-deux-Villes	Nestlé entre-deux-Villes	601
5.	Vevey	Nestlé Plan-Dessus	Nestlé Plan-Dessus	571
6.	Vevey	Nestlé Plan-Dessus	Gare de Vevey	271
7.	Vevey	Nestlé Plan-Dessus	Nestlé Bergère	267
8.	Vevey	Gare de Vevey	Gare de Vevey	266
9.	Vevey	Nestlé Bergère	Nestlé Plan-Dessus	257
10.	Vevey	Gare de Vevey	Nestlé entre-deux-Villes	240
11.	Vevey	Gare de Vevey	Nestlé Plan-Dessus	228
12.	Vevey	Nestlé Bergère	Gare de Vevey	203
13.	Vevey	Nestlé entre-deux-Villes	Gare de Vevey	203
14.	Vevey	Gare de Vevey	Nestlé Bergère	176
15.	Vevey	Nestlé Plan-Dessus	Nestlé entre-deux-Villes	121
16.	Vevey	Nestlé Rive-Reine	Nestlé Rive-Reine	80
17.	Vevey	Nestlé entre-deux-Villes	Nestlé Plan-Dessus	76
18.	Vevey	Nestlé Rive-Reine	Nestlé Bergère	62
19.	Vevey	Nestlé Bergère	Nestlé Rive-Reine	60
20.	Vevey	Alimentarium	Nestlé Bergère	54

INTERMOBILITY SA

RÉSEAU RIVIERA

Point de la situation sur
l'utilisation de crédits au-delà
des 30'

			0.65808				
		Moyenne crédits par course	511				
		Médiane crédits par course	0				
			Absolute	Relatif (total de course)			
		Nombre de course à 0 crédit	3091	65.81%			
		Nombre de course > 0 crédit	1606	34.19%			
		Nombre de course > 0 crédit entre 11h00 et 14h00	497	30.95%	(100 % = nbre courses > 0 crédit)		
		Nombre de courses terminées	4022	85.63%			
		Nombre de courses erreur	675	14.37%			
		Total course	4697	100.00%			
					(100 % = nbre courses > 0 crédit)		
		1 Nombre de courses à 1 crédit	1078	67.12%			
		2 Nombre de courses à 2 crédits	392	24.41%			
		3 Nombre de courses à 3 crédits	56	3.49%			
		4 Nombre de courses à 4 crédits	27	1.68%			
		5 Nombre de courses à 5 crédits	14	0.87%			
		6 Nombre de courses à 6 crédits	7	0.44%			
		7 Nombre de courses à 7 crédits	2	0.12%			
		8 Nombre de courses à 8 crédits	1	0.06%			
		9 Nombre de courses à 9 crédits	1	0.06%			
		10 Nombre de courses à 10 crédits	0	0.00%			
		Nombre de courses > 10 crédits	28	1.74%	1		
					100% = total des crédits		
8	2015	Pourcentage crédit août 2015	4.88%				
9	2015	Pourcentage crédit septembre 2015	7.21%				
10	2015	Pourcentage crédit octobre 2015	4.88%				
11	2015	Pourcentage crédit novembre 2015	5.30%				
12	2015	Pourcentage crédit décembre 2015	5.79%				
1	2016	Pourcentage crédit janvier 2016	3.33%				
2	2016	Pourcentage crédit février 2016	5.88%				
3	2016	Pourcentage crédit mars 2016	5.17%				
4	2016	Pourcentage crédit avril 2016	13.00%				
5	2016	Pourcentage crédit mai 2016	5.88%				
6	2016	Pourcentage crédit juin 2016	10.31%				
7	2016	Pourcentage crédit juillet 2016	8.54%				
8	2016	Pourcentage crédit août 2016	10.99%				
9	2016	Pourcentage crédit septembre 2016	7.24%				
10	2016	Pourcentage crédit octobre 2016	1.58%				